

»CANEO_S«



Die Vorteile auf einen Blick

Ein individuell anpassbarer Leichtgewichtrollstuhl, CANEO_S – Ihr Qualitätsmodell mit vielen Vorzügen:

- ★ **leichtere Bedienung und keine Rückenschmerzen für die Begleitperson:**
→ durch höhenverstellbare Schiebegriffe
- ★ **bequemes individuelles Sitzen:**
→ durch höheneinstellbare Armlehnen
- ★ **leichtes Mittrippeln:**
→ durch individuell einstellbare Sitzhöhe
- ★ **passgenaues Sitzen:**
→ durch einstellbare Sitztiefe
- ★ **temperaturunempfindliches Sitzen:**
→ durch einen Windschutz am Rücken
- ★ **weniger Rückenschmerzen:**
→ dank eines individuell anpassbaren Rückens
- ★ **mehr Sicherheit beim Schieben:**
→ durch die Trommelbremse
- ★ **keine Fuß-Fehlstellung:**
→ durch winkelverstellbare Fußplatten
- ★ **schnell zusammengeklappt für den Autotransport:**
→ praktische Steckachsen ermöglichen ein Zusammenklappen – wie bei einem Kinderwagen
- ★ **sehr leicht und unerreicht stabil:**
→ durch Aluminium-Rahmen
- ★ **keine Reparaturen:**
→ durch 4-Jahre-Vollservice (ausgenommen Verschleißteile)



Kontakt

Zentrale

Naumburg:

Am Hohen Stein 35
06618 Naumburg
Tel.: 0700 - 022 022 022
eMail: office@rmcstolze.de



Fachgeschäfte

Aschersleben:

E-Center Am Seegraben
Tel.: 034 73 - 22 65 11

Borna:

Wilhelm-Külz-Str. 6 – 8
Tel.: 034 33 - 27 60 70

Naumburg:

Weimarer Str. 47/49
Tel.: 034 45 - 23 45 40

Weißenfels:

Beuditzpassage 7
Tel.: 034 43 - 23 76 14

Zeitz:

Domherrenstr. 5 – 6
Tel.: 034 41 - 71 88 88



Ihr Qualitätsmodell





Technische Details


| Technische Daten – Rollstuhl CANEO_S | |
|--------------------------------------|-----------------|
| Farbe | Elfenbein |
| Sitztiefe | 41 / 44 cm |
| Sitzhöhe | 42 – 51 cm |
| Rückenhöhe | 40 / 43 cm |
| Seitenteilhöhe | 24 / 26 / 28 cm |
| Gesamtbreite | 56 cm |
| Gesamthöhe | 92 cm |
| Gesamtlänge | 103 cm |
| Max. Belastbarkeit | 120 kg |
| Gewicht | 18,1 kg |
| Faltmaß (L / B / H) | 31 cm |
| Gesamtlänge (ohne Beinstütze) | 77 cm |



Hochwertige Ausstattung inklusive.




Windschutz für den Rücken




Beinstützen abnehmbar




Steckachse für schnelle Montage



Sitztiefe individuell einstellbar



Sitztiefe individuell einstellbar




Sitzhöhe individuell einstellbar



Sitzhöhe individuell einstellbar




Rücken ergonomisch anpassbar



Armlehne höhenverstellbar



Schiebegriffe höhenverstellbar



Handgriffe für Trommelbremsen



faltbar und platzsparend



Zubehör *

- Anti-Kippstütze
- Beinstütze, winkelverstellbar oder waagrecht verstellbar
- Bremshebelverlängerung für Feststellbremse
- Einkaufsnetz
- Infusionshalter
- Einhandantrieb
- Kraftknoten: Kraftknotensystem mit kurzem oder langem Beckengurt
- Faltsperre
- Greifreifenüberzug Silikon
- Beleuchtung / Sicherheit: Reflektoren
- Einhandbremse
- Regencape
- Rollstuhllampe
- Rollstuhlzubehör im Set
- Schlupfsack: Fragen Sie nach unserer Schlupfsackaktion oder informieren Sie sich im Internet: www.rmcsolze.de/schlupfsack
- Sicherheitsgurt
- Speichenschutz: Auf Wunsch auch mit individuellem Motiv bedruckt – fragen Sie uns! www.rmcsolze.de/speichenschutz
- Stockhalter
- Therapietisch

(* gegen Aufpreis)